

## CUIDADOS GENERALES & MANTENIMIENTO

Puede prolongar la vida útil de su fregadero siguiendo sencillos pasos diariamente o resolviendo las imperfecciones con accesorios que seguramente, encontrará en la comodidad de tu hogar.

Los fregaderos ELKAY tienen un acabado satinado, lo que mantendrá su apariencia a lo largo del tiempo, y en caso de que por su uso normal esta disminuya, se puede dar un mantenimiento de bajo costo para recuperar su brillo y apariencia inicial.

1. Después de cada uso, lave su fregadero con jabón de trastes, enjuague, y seque con un paño suave, así se mantendrá limpio, libre de manchas y con una prolongada vida útil.

Recuerde no utilizar detergentes que contengan cloro, y si decide emplear un estropajo, frotar en la dirección del púlido de la superficie.



LAVAR



ENJUAGAR



SECAR

2. Retire los depósitos blancos provocados por el agua con una fibra de tipo casero, frotando suavemente sobre la superficie en el sentido del pulido.



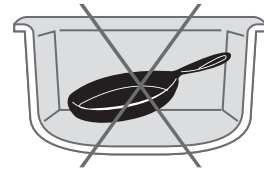
FROTAR

3. Quemaduras y rayaduras leves, elimínalas con una lija de agua grano 220, frotando en dirección del púlido de la superficie del fregadero.



LIJAR

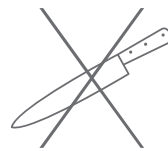
4. Evite colocar cacerolas calientes sobre el fregadero, tanto en la tarja como en el escurridor.



NO OBJETOS CALIENTES

5. No utilices cuchillos, navajas ni fibras metálicas para limpiar tu fregadero. No corte alimentos encima. Podrías generarle un daño irreparable en su acabado.

No dejes esponjas, paños o fibras de limpieza húmedas en la superficie del fregadero.

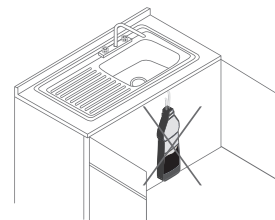


NO CORTAR



NO HUMEDAD

6. No dejes envases de cloro u otros líquidos de limpieza, abiertos debajo del fregadero.



NO ENVASES ABIERTOS